



Suomen  
Kennelliitto-  
Finska  
Kennelklubben ry.

# Eläinlääkintälomake

Veterinärdata formulär  
Veterinary data form

Tutkittu aiemmin  
Tidigare undersökt  
Previously examined  Kyllä  
Ja Yes

Silmätarkastuslausunto  
Utlåtande över ögonundersökning  
Certificate of eye examination

Mikrosiru  
Mikrochip  
Micro-chip

985120029371032

Tatuointi  
Tätuering  
Tattoo

## Koira • Hund • Dog

Rotu  
Ras  
Breed

AMERIKANKARVATONTERRIERI

Uros  
Hane  
Male

Narttu  
Tik  
Female

Nimi  
Namn  
Name

BAY'S BUSHHYFUR E'COMOX

Syntymäaika  
Födelsedatum  
Date of birth

6.8.2006

Rekisterinumero  
Registernummer  
Registration number

TM-merkitty  
ID-märkt  
ID-marked

Kyllä  
Ja  
Yes

Ei, lausunto epävirallinen  
Nej, utlåtandet inofficiell  
No, unofficial examination

Väri  
Färg  
Colour

Isän rek. no  
Faderns reg. nr  
Reg. No of sire

Emän rek. no  
Moderns reg. nr  
Reg. No of dam

Omistaja  
Ägare  
Owner

TANJA KÖYKKÄ

Osoite  
Adress  
Address

Postinumero ja -toimipaikka  
Postnummer och ort  
Postal code and area

Puhelin  
Telefon  
Telephone

Vakuutan, että koirasta antamani tiedot ovat tutkitun koiran. Suostun siihen, että tarkastustulos on julkinen ja Suomen Kennelliiton sekä rotujärjestön käytettävissä.

Jag försäkrar att uppgifterna berör den undersökta hunden. Jag godkänner att utlåtandet är offentligt och står till Finska Kennelklubbens och rasföreningens förfogande.

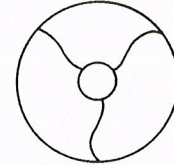
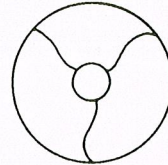
I hereby assure that the information given is for the examined dog. I accept that the result is public and can be further utilized by the Finnish Kennel Club and the Breed Club.

OMISTAJAN/HALTIJAN ALLEKIRJOITUS  
ÄGARE/INNEHAVARE UNDERSKRIFT  
Signature of owner  
PSTA  
Tanja Köykkä

OMISTAJA TAYTTÄÄ/TÄYTETÄÄN MIELLUUMMIN KONEELLA  
IFYLLES AV ÄGAREN/IFYLLES HELST MED SKRIVMASKIN

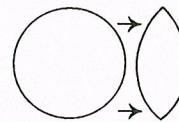
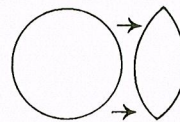
## Tutkimustulos • Undersökningsresultat • Examination result

Silmäpohja  
Fundus  
Fundus



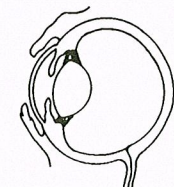
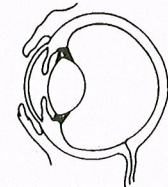
Koodi  
Kod  
J 1  
Topografia  
Topografi Aste  
Grad Tp  
Metodi

Mykiö  
Lens  
Lense



Koodi  
Kod  
J 1  
Topografia  
Topografi Aste  
Grad Tp  
Metodi

Luomet, sarveiskalvo, sädekehä, mahdollisia löydöksiä  
Ögonlock, hornhinna, iris, möjliga förändringar  
Eye lids, cornea, iris, eventual findings



Koodi  
Kod  
J 1  
Topografia  
Topografi Aste  
Grad Tp  
Metodi

Koodi  
Kod  
J 1  
Topografia  
Topografi Aste  
Grad Tp  
Metodi

Ei osoita  
Visar ej symtom av  
Does not show symptoms of

PRA. He. PD. PHTV/PHPU J11

sairauden oireita  
sjukdom  
illnes

Osoittaa  
Visar symtom av  
Shows symptoms of

sairauden oireita  
sjukdom  
illnes

Tutkimusmenetelmä  
Undersökningsmetod  
Examination method

ERG

Paineenmittaus  
Tonometry

Gnioskopia  
Gonioscopy

Rakolamppu  
Biomicroscopy

Ophthalmoskooppi/epäsuora  
Ophtalmoscopy/indirect

TM tarkistettu  
ID undersökt  
ID checked

TM ei merkitty  
ID inte märkt  
ID not marked

Lopullinen lausunto  
Slutligt utlåtande  
Final statement

Uusintatarkastus  
Förnyad undersökning om  
Re-examination after

kk kuluttua  
månader  
months

Päiväys, Datum, Date

30.07.07

SKL-FKK:n hyväksymä eläinlääkäri, Veterinär auktoriserad av Finska Kennelklubben  
Veterinary surgeon authorized by the Finnish Kennel Club

Eläinlääkärin numero, Veterinärnummer  
Veterinary number

JOSIP JUSCILA  
EIK 220

Suomen Kennelliitto-  
Finska Kennelklubben ry.

Kamreerintie 8  
02770 Espoo

Kamrersvägen 8  
02770 Esbo

Puh./Tel. (09) 887 300  
Fax (09) 887 30331

Valkoinen - Onkalo  
Punainen - SKL-FKK  
Keltainen - Rotujärjestö  
Vihreä - Eläinlääkäri

Jatkelu: